

Preisblatt für die Ersatzversorgung mit Strom in Niederspannung für Nicht-Haushaltskunden⁽¹⁾



Gemeindewerke Südpfalz
Mit Energie für die Region.

innerhalb des Grundversorgungsgebietes der Gemeindewerke Südpfalz GmbH

Preisstand: 1. Dezember 2025

Die Ersatzversorgung für Nicht-Haushaltskunden¹ erfolgt auf der Grundlage der Verordnung über Allgemeine Bedingungen für die Grundversorgung von Haushaltskunden und die Ersatzversorgung mit Elektrizität aus dem Niederspannungsnetz (StromGVV) sowie der Ergänzenden Bedingungen der Gemeindewerke Südpfalz GmbH.

Bei Vorhandensein einer **konventionellen Messeinrichtung (kME)** oder einer **modernen Messeinrichtung (mME)** gelten folgende Preise:

Ersatzversorgung Nicht-Haushalt SLP - kME/mME Ohne Leistungsmessung- Preis je Abnahmestelle

Ersatzversorgung Nicht-Haushalt SLP - kME/mME Ohne Leistungsmessung- Preis je Abnahmestelle	Arbeitspreise		Grundpreis	
	netto ct/kWh	brutto ct/kWh	netto Euro/Jahr	brutto Euro/Jahr
Der Preis gilt ab einem Jahresverbrauch von 10.000 kWh	32,31	38,45	175,00	208,25

Bei Vorhandensein eines **intelligenten Messsystems (iMsys)** im Sinne des Messstellenbetriebsgesetzes gelten folgende Preise:

Ersatzversorgung Nicht-Haushalt SLP - iMsys Ohne Leistungsmessung- Preis je Abnahmestelle

Ersatzversorgung Nicht-Haushalt SLP - iMsys Ohne Leistungsmessung- Preis je Abnahmestelle	Arbeitspreise		Grundpreis	
	netto ct/kWh	brutto ct/kWh	netto Euro/Jahr	brutto Euro/Jahr
Ersatzversorgung iMsys 1 Der Preis gilt bei einem Jahresverbrauch von 10.001 kWh bis 20.000 kWh	32,31	38,45	267,43	318,24
Ersatzversorgung iMsys 2 Der Preis gilt bei einem Jahresverbrauch von 20.001 kWh bis 50.000 kWh	32,31	38,45	301,05	358,25
Ersatzversorgung iMsys 3 Der Preis gilt bei einem Jahresverbrauch von 50.001 kWh bis 100.000 kWh	32,31	38,45	326,26	388,25

Ersatzversorgung Nicht-Haushalt SLP - iMsys unterbrechbar Ohne Leistungsmessung- Preis je Abnahmestelle

Ersatzversorgung Nicht-Haushalt SLP - iMsys unterbrechbar Ohne Leistungsmessung- Preis je Abnahmestelle	Arbeitspreise		Grundpreis	
	netto ct/kWh	brutto ct/kWh	netto Euro/Jahr	brutto Euro/Jahr
Ersatzversorgung iMsys 4 Der Preis gilt für Verbrauchseinrichtungen gemäß § 14a EnWG	32,31	38,45	242,22	288,24

RLM: Bei Vorhandensein einer **registrierenden Leistungsmessung (RLM)** gelten folgende Preise:

Ersatzversorgung Nicht-Haushalt RLM Leistungsmessung- Preis je Abnahmestelle

Ersatzversorgung Nicht-Haushalt RLM Leistungsmessung- Preis je Abnahmestelle	Arbeitspreise		Grundpreis		Leistungspreis ⁽²⁾	
	netto ct/kWh	brutto ct/kWh	netto Euro/Jahr	brutto Euro/Jahr	netto Euro/kW/Jahr	brutto Euro/kW/Jahr
Der Preis gilt für leistungsgemessene Abnahmestelle	31,40	37,37	1.500,00	1.785,00	260,00	309,40

(1) Letztverbraucher, die Energie für berufliche, landwirtschaftliche oder gewerbliche Zwecke kaufen und einen Jahresverbrauch von über 10.000 kWh haben

(2) Maximal gemessene Leistung innerhalb des Abrechnungszeitraums des Netzbetreibers (kW)

Der Strompreis setzt sich aus einem Grund- und Arbeitspreis zusammen. Eine jährliche Abrechnung in Papierform ist kostenfrei, für jede weitere Abrechnung in Papierform wird eine Kostenpauschale erhoben, die Sie den Ergänzenden Bedingungen entnehmen können. Abrechnungen in elektronischer Form erfolgen kostenfrei.

Die vom zuständigen Netzbetreiber festgelegten Tarifzeiten sind: Hochtarifzeit (HT): Mo-Fr 6:00 Uhr bis 22:00 Uhr
Niedertarifzeit (NT): Die übrige Zeit.

Unterbrechbare Verbrauchseinrichtungen sind ortsfeste niederspannungsseitig versorgte elektrische Geräte zur Raumheizung oder Warmwasseraufbereitung, deren Energieaufnahme über geeignete Schaltvorrichtungen ausschließlich durch den Netzbetreiber freigegeben oder unterbrochen wird.

Hinweis: Wenn Sie für den Messstellenbetrieb ein anderes Unternehmen beauftragt haben, bekommen Sie von diesem direkt eine Rechnung. In diesem Fall erfolgt keine Abrechnung des Messentgelts über Ihren Stromvertrag.

In allen dargestellten Bruttopreisen ist zusätzlich die Umsatzsteuer enthalten. Alle mit Umsatzsteuer genannten Preise sind auf zwei Nachkommastellen gerundet. Die Umsatzsteuer beträgt derzeit 19 %. Zukünftige Preisänderungen sind jeweils zum 1. und 15. eines Monats möglich. Die Änderung wird ausschließlich auf unserer Internetseite veröffentlicht. Eine briefliche Mitteilung erfolgt nicht. Die Allgemeinen Preise gelten für die Ersatzversorgung von Nicht-Haushaltskunden für maximal 3 Monate nach Beginn der Ersatzversorgung im Niederspannungsnetz.

Informationen zur Abrechnung

1. Abrechnung des Stromverbrauches SLP

Der Stromverbrauch wird in der Regel einmal jährlich abgelesen und abgerechnet. Der Kunde leistet monatlich gleichbleibende Abschlagszahlungen. Die Höhe der Abschlagsbeträge wird mit der Jahresverbrauchsabrechnung neu berechnet und mitgeteilt.

2. Abrechnung des Stromverbrauchs RLM

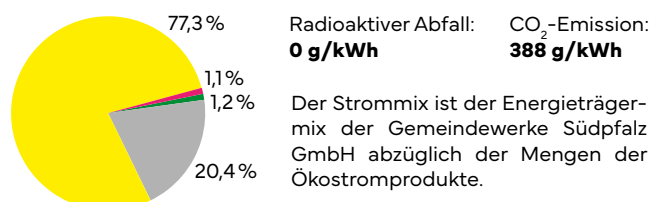
Der Stromverbrauch wird in der Regel monatlich abgerechnet.

3. Bestimmung der abzurechnenden Leistung RLM

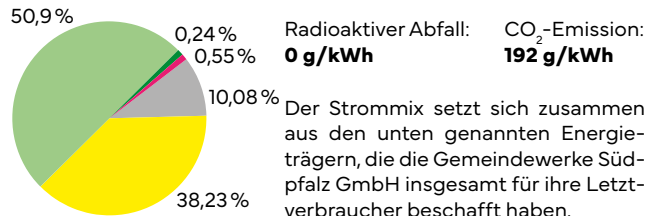
Maximal gemessene Leistung innerhalb der Belieferung mit Ersatzversorgung (kW).

4. Stromkennzeichnung (ausgewiesen sind die Daten des Jahres 2024)

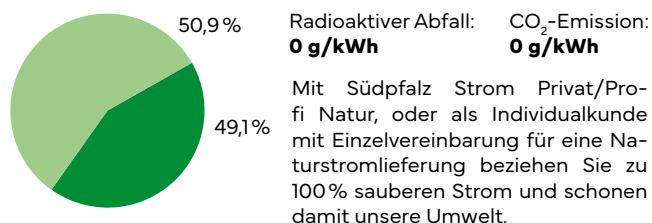
Gemeindewerke Südpfalz GmbH



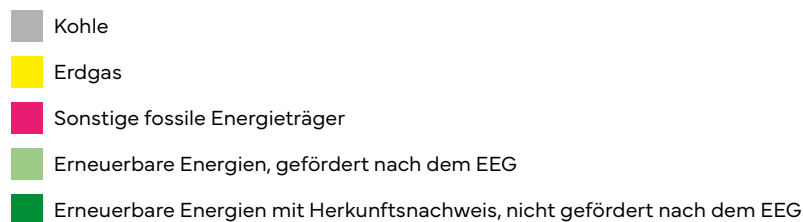
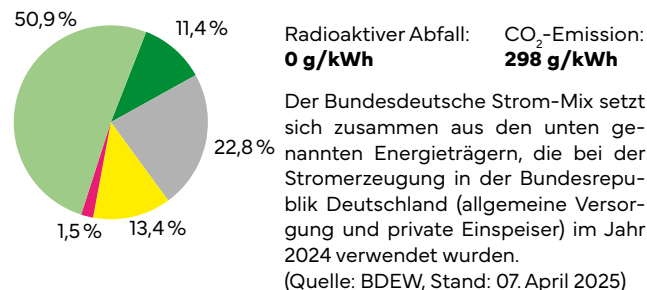
Gemeindewerke Südpfalz GmbH (ohne Klimaschutzprodukte)



Gemeindewerke Südpfalz GmbH Ökostromprodukte



Bundesdeutscher Strom-Mix



Herkunftsnachweise für erneuerbare Energien, nicht finanziert aus der EEG-Umlage (gilt für alle Tarife)

Angabe der Lieferländer der Herkunftsnachweise gemäß § 42 Absatz 1 Nummer 3 EnWG: Deutschland 100%